GOBIERNO DEL ESTADO DE CHIHUAHUA

POSTURA FISCAL

OBJETIVOS

- Continuando con el liderazgo en la captación de ingresos propios frente a las demás entidades federativas
- Fortalecer los Ingresos Propios apoyándose en las atribuciones aprobadas por el H. Congreso del Estado referentes al nuevo marco jurídico fiscal (Nueva Ley de Hacienda y Nuevo Código Fiscal del Estado de Chihuahua);
- Eficiencia recaudatoria con nuevas estrategias para digitalizar los trámites y servicios;
- Esquemas de fiscalización para generar presencia fiscal.

ESTRATEGIAS

- La detección de omisos con intercambios de información;
- Ampliación de la base de contribuyentes con programas conjuntos;
- Reforzamiento de los Actos de Fiscalización,
- Programas para aumentar el ingreso por adeudos fiscales e
- Incrementar el uso de medios alternos de pago para generar economías en la recaudación de contribuciones estatales;

PANORAMA ECONÓMICO

Entorno Mundial

La recuperación económica a nivel mundial continúa, sin embargo, ha perdido ímpetu derivado del resurgimiento en algunas regiones de la pandemia ocasionada por las variantes delta y ómicron del SARS CoV-2. Tales brotes pandémicos han ocasionado demoras en el abastecimiento de las cadenas mundiales de suministros, lo cual ha provocado un crecimiento en la inflación en muchos países.

De acuerdo con datos del documento de Perspectivas de la Economía Mundial (Informe WEO) elaborado por el Fondo Monetario Internacional (FMI), se proyecta que la economía mundial crezca 5.9 por ciento en 2021 y 4.9 por ciento en 2022. Dicho documento afirma que la revisión a la baja en 2021 refleja un deterioro en las economías avanzadas, debido en parte a los trastornos del suministro; y en los países en desarrollo de bajo ingreso, a la disminución de la dinámica económica creada por la pandemia.

A fin de combatir estas reacciones, el acelerar la vacunación de la población mundial sigue siendo la prioridad máxima en términos de políticas públicas, ya que contribuye a evitar la aparición de nuevas variantes y acelerar la recuperación económica mundial.

Entorno Nacional.

De acuerdo con la información del INEGI sobre el Producto Interno Bruto (PIB), durante el segundo trimestre de 2021 la economía mexicana mostró una gradual recuperación, creciendo 4.8 por ciento (series desestacionalizadas) en comparación al mismo trimestre de 2020. Sin embargo, este indicador disminuyó 0.2 por ciento respecto al trimestre anterior.

En particular, el sector servicios siguió reactivándose en un contexto en el que el avance en el proceso de vacunación permitió flexibilizar las restricciones asociadas con la emergencia sanitaria. No obstante, el Indicador Mensual de la Actividad Industrial (IMAI) disminuyó 1.4 por ciento en términos reales en el noveno mes de 2021 respecto al mes previo, con base en cifras desestacionalizadas, de acuerdo con el INEGI.

El Informe Trimestral del Banco de México menciona que las manufacturas tienen dificultades causadas por la escasez de ciertos insumos y otros problemas de logística. De igual manera, en el segundo trimestre del año y principios del tercero, diversos indicadores del mercado laboral exhibieron una moderada mejoría respecto del primer trimestre.

Asimismo, de acuerdo con el documento de Perspectivas de la Economía Mundial elaborado por el FMI, el crecimiento en México del PIB será del 6.0 por ciento en 2021 y se estima un crecimiento de 4 por ciento en 2022.

El panorama económico de la Secretaría de Hacienda y Crédito Público contenido en los Criterios Generales de Política Económica para 2022 presentado en el Paquete Económico Federal ante el H. Congreso de la Unión se basa en un marco macroeconómico dependiente de la disminución de los efectos de la pandemia. El crecimiento económico aprobado para el ejercicio fiscal 2022 es de 4.1 por ciento, como lo muestra el siguiente cuadro:

Principales variables del Marco Macroeconómico

	Aprobado 2021	Estimado 2021	Estimado 2022
Producto Interno Bruto			
Crecimiento % real (puntual) */	4.6	6.3	4.1
Crecimiento% real (rango)	[2.6,6.6]	[5.8,6.8]	[3.6,4.6]
Nominal (miles de millones de pesos*)	24,983.9	26,055.3	28,129.3
Deflactor del PIB	3.4	6.2	3.7
Inflación (%)			
Diciembre / diciembre	3.0	5.7	3.4
Promedio	3.2	5.3	4.1
Tipo de cambio nominal (pesos por dólar)			
Fin del periodo	21.9	20.2	20.4
Promedio	22.1	20.1	20.3
Tasa de interés (Cetes 28 días, %)			
Nominal fin de periodo	4.0	4.8	5.3
Nominal promedio	4.0	4.3	5.0
Real acumulada	1.0	-1.3	1.7
Cuenta Corriente			
Millones de dólares	-22,841.8	670	-6,133
% del PIB	-2.0	0.1	-0.4
Petróleo (canasta mexicana)			
Precio promedio (dólares /barril)	42.1	60.6	55.1
Plataforma de producción crudo total (mbd)	1,857.4	1,753.0	1,826.0
Plataforma de exportación de crudo (mbd)	870.0	997.0	979.0
Variables de apoyo:			
PIB de Estados Unidos			
Crecimiento % real	3.8	6.0	4.5
Tasa de interés internacional			
Libor 3 meses (promedio	0.2	0.2	0.2
Gas natural			
Precio promedio (dólares / MMBtu)	2.7	3.6	3.6

Fuente: Criterios Generales de Política Económica 2022. SHCP

Considerando la persistencia de algunas interrupciones en las cadenas globales de suministros y el reciente aumento en el número de contagios de COVID-19, se mantiene una elevada incertidumbre sobre el ritmo de recuperación de la actividad económica.

ENTORNO ESTATAL.

De acuerdo con el Reporte sobre las Economías Regionales del periodo abril – junio de 2021, elaborado por el Banco de México y con base en la información disponible, se estima que la actividad económica en el norte del país durante el segundo trimestre de 2021 continuó apoyándose en el desempeño de las manufacturas sin equipo de transporte. Se estima que el nivel de actividad del norte en el segundo trimestre de 2021 se haya ubicado 0.4 por ciento por arriba del observado en el segundo trimestre del año previo.

Con base en esta información y los datos del INEGI, el Estado de Chihuahua ha registrado un crecimiento económico (ITAEE) de 9.5 por ciento en promedio al segundo trimestre de 2021, así como una tasa de crecimiento del 33 por ciento en su PIB per cápita durante el periodo de 2010 - 2021.

Al segundo trimestre de 2021, Chihuahua registra la tasa más baja de informalidad laboral con un 36.2 por ciento, cifra menor en 20 puntos porcentuales a la tasa registrada a nivel nacional (56.2 por ciento). Asimismo, la entidad también tiene la tasa de ocupación en el sector informal más baja a nivel nacional, con un 16.1 por ciento, cifra menor en 12.5 puntos porcentuales a la nacional (28.6).

Además, Chihuahua se encuentra en el sexto lugar a nivel nacional en la recepción de Inversión Extranjera Directa acumulada en el periodo 2013 – 2021. En este sentido, dentro del Programa de la Industria Manufacturera, Maquiladora y de Servicios de Exportación (IMMEX), la entidad registra a agosto de 2021, el primer lugar en personal ocupado y el tercer lugar en número de establecimientos.

Con referencia a los datos descritos, la economía del Estado de Chihuahua dependerá de la evolución de la pandemia, principalmente en Estados Unidos y del comportamiento de su consumo interno, especialmente en los bienes duraderos, algunos de los cuales se producen y exportan en Chihuahua.

POSTURA FISCAL INGRESOS

En 2021, los ingresos recaudados del Gobierno del Estado se recuperaron en comparación a lo registrado durante el ejercicio 2020. La recuperación económica tras la pandemia se reflejó en la mayoría de los rubros del ingreso, principalmente a aquellos ligados al ciclo económico del estado de Chihuahua.

La política fiscal durante 2021 se enfocó en establecer estímulos fiscales en el ISN y Derechos Vehiculares y descuentos en diversos trámites como licencias de conducir, actas de nacimiento, entre otros, con el fin de fortalecer los ingresos propios, apoyándose en la eficiencia recaudatoria; un programa más agresivo de fiscalización para fortalecer la presencia física; la detección de

omisos; ampliación de la base de contribuyentes; programas para aumentar el ingreso por adeudos fiscales e incrementar el uso de medios alternos de pago para generar economías en la recaudación de contribuciones estatales. De igual manera, se buscó fortalecer los ingresos con la entrada en vigor del Código Fiscal y Ley de Hacienda del Estado de Chihuahua.

COMPOSICIÓN DE LA LEY DE INGRESOS DEL ESTADO DE CHIHUAHUA 2021

(69.4 MMDP)

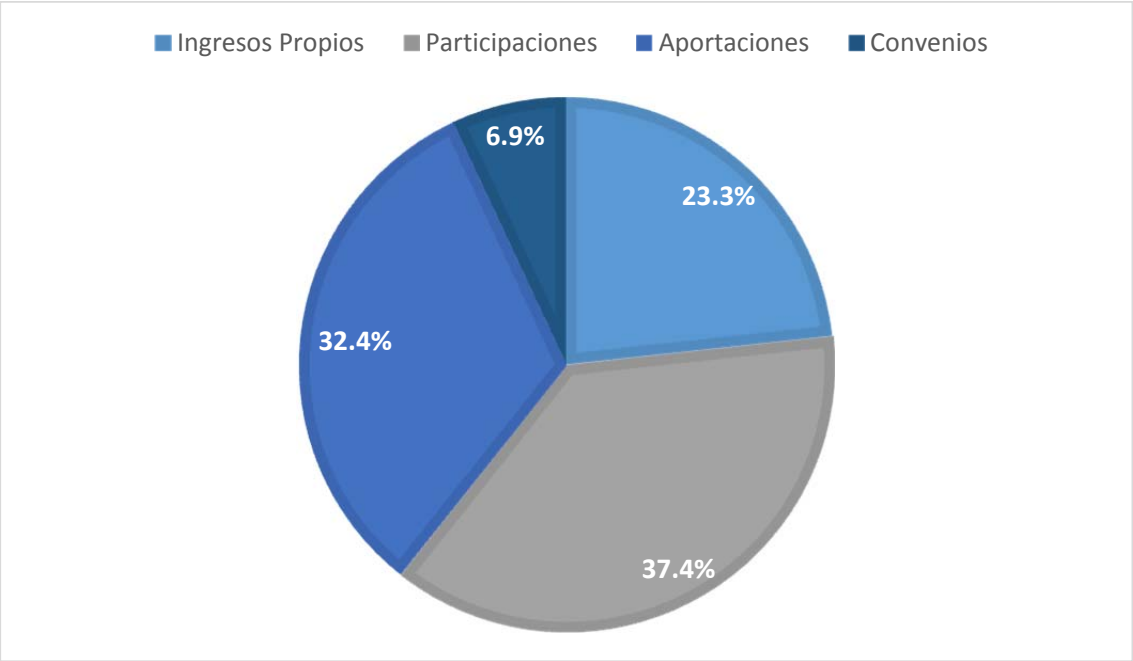

COMPORTAMIENTO DE LOS INGRESOS EN EL EJERCICIO FISCAL 2021

Al cierre del ejercicio fiscal 2021 el Ingreso total obtenido fue por 79 mil 144.3 millones de pesos, lo que significó un crecimiento de 14 por ciento en comparación a lo aprobado en la Ley de ingresos para ese mismo año.

Destacan principalmente en los Ingresos Propios la recuperación en los ingresos tributarios, los Impuestos Estatales tuvieron un crecimiento del 13 por ciento comparado con la estimación de la Ley de Ingresos; lo correspondiente a los Aprovechamientos presentaron un crecimiento del 22 por ciento; por parte de los Productos se reflejó una disminución de menos 60 por ciento,

derivado de menores recursos estatales para invertir en la Tesorería; de igual forma los Incentivos derivados de la Colaboración Fiscal fueron menores en un 1 por ciento.

Como parte del esfuerzo por reordenar las funciones administrativas y las finanzas públicas estatales, el Honorable Congreso aprobó una serie de reformas sobre instrumentos legales que regulan el funcionamiento de diversas dependencias de la administración pública estatal, de las cuales se reorganizó la clasificación de los servicios prestados por la Secretaría de Seguridad Pública lo que conllevo a la reclasificación de dichos rubros de ingresos y se adicionaron servicios prestados por la Secretaria de Educación y Deporte, como resultado de dicho orden los Derechos cobrados por las distintas Dependencias Estatales y por Aprovechamientos de Bienes de Dominio Público se incrementaron en un 22 por ciento.

Al cierre del ejercicio los ingresos propios totales, registraron un incremento de 2 mil 462.4 millones de pesos, lo que significó un crecimiento del 15 por ciento.

En lo que respecta a los Ingresos Federales, las participaciones federales crecieron en un 3 por ciento; las aportaciones federales registraron un crecimiento de 1,137.7 millones de pesos, lo que significó un incremento del 5 por ciento y los convenios federales observaron mayores ingresos por 1,288 millones de pesos, lo que representó 27 por ciento de crecimiento respecto a lo estimado en la Ley de Ingresos.

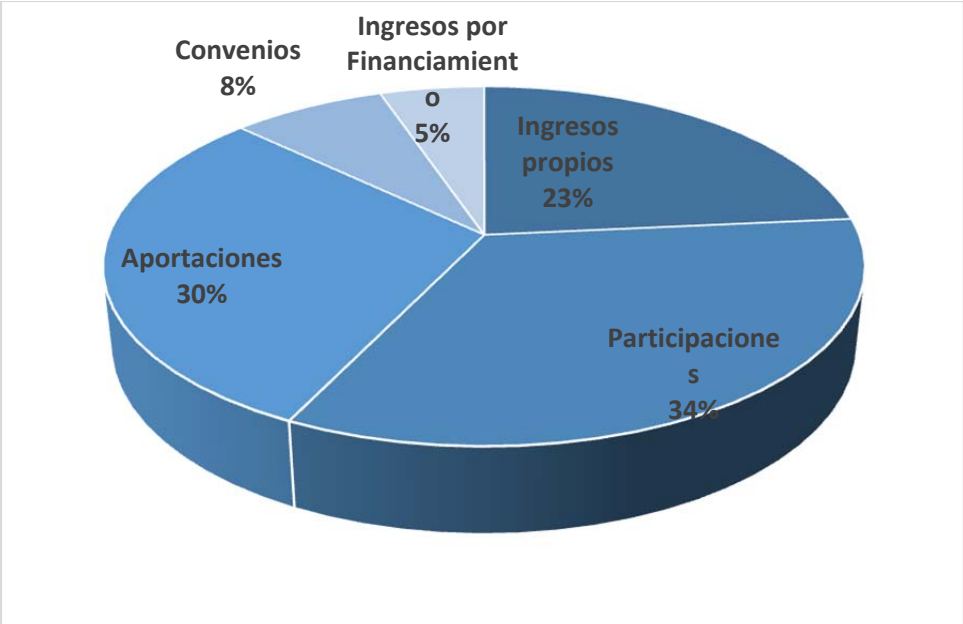

COMPARATIVO POR RUBRO DE INGRESOS EJERCICIO FISCAL 2021
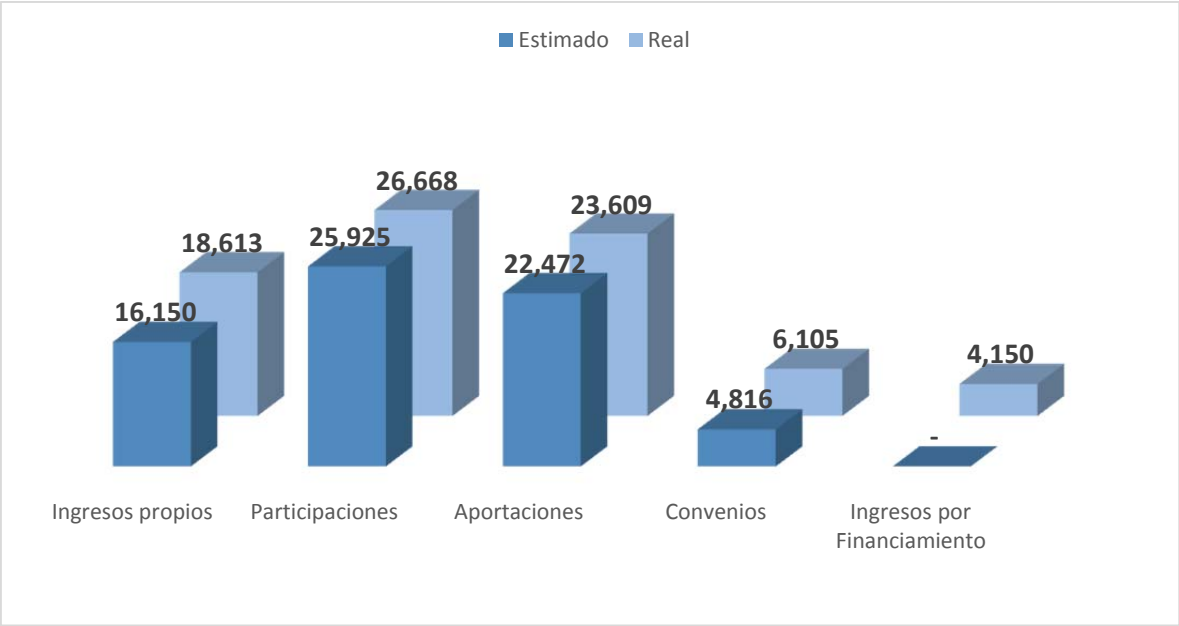
(Cifras en millones de pesos)